
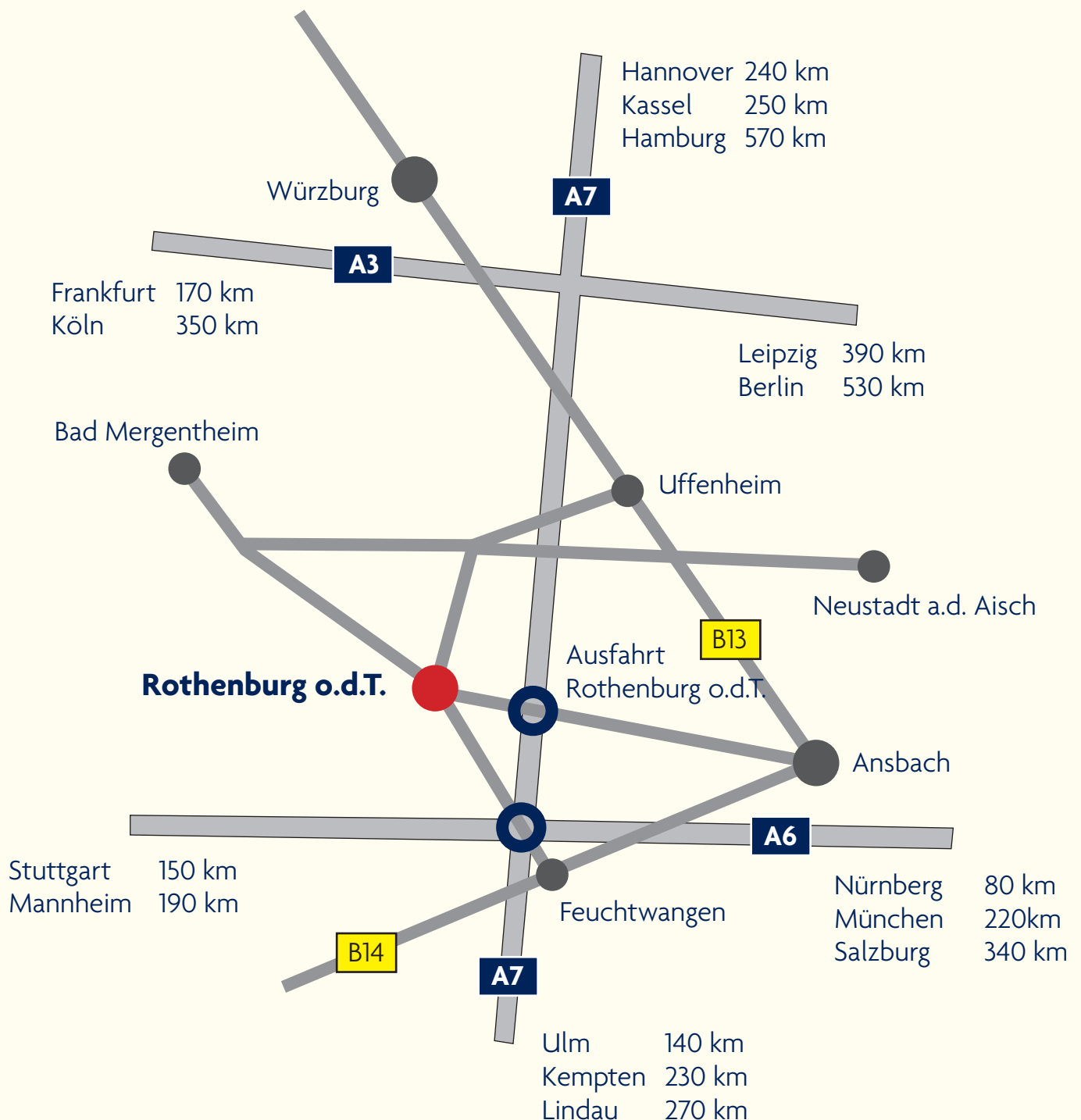


Direkt in der Nähe des Autobahnkreuzes Feuchtwangen/Crailsheim (A6/A7) gelegen, erfolgt eine bequeme Anreise über die Anschlussstelle Rothenburg der A7. Die Ausfahrt liegt direkt am Stadtrand Rothenburgs. Der Weg zu den nahegelegenen Messestädten Frankfurt und Nürnberg (Flugverbindung) und zum schönen Würzburg führt über die A3.


HOTEL



ALTES  
BRAU  
HAUS



HOTEL



**ALTES  
BRAU  
HAUS**

